



依法统计 科学统计 助力全市高质量发展

聊城市统计局



党的十八大以来，习近平总书记就统计工作作出60余次重要讲话、重要指示批示，先后主持召开中央深改委会议，审议通过了《关于深化统计管理体制提高统计数据真实性的意见》《统计违纪违法责任人处分处理建议办法》《防范和惩治统计造假、弄虚作假督察工作规定》《关于更加有效发挥统计监督职能作用的意见》等重要文件。

以上统计政令与《统计法》《统计法实施条例》《统计违法违纪行为处分规定》以及经济普查、农业普查、人口普查条例构成了统计法律法规体系，成为统计工作的根本遵循。



反映
发展

评价
发展

监督
发展

目录



1 “四上”企业和投资项目纳统



2 GDP核算



3 经济形势



一.关于“四上”企业和投资项目纳统

01 “四上”企业纳统

02 固定资产投资项目纳统

“四上”企业纳统

1. “四上”企业的概念

规模以上工业企业

限额以上批发零售和住宿
餐饮企业

“四上”
企业

规模以上服务业企业

有资质的建筑业和房地产
开发经营企业

“四上”企业纳统

2. “四上”企业纳统标准

规模以上工业

- 主营业务收入达到2000万元以上。

限额以上批零住餐业

- 批发业主营业务收入2000万元以上。
- 零售业主营业务收入500万元以上。
- 住宿业、餐饮业主营业务200万元以上。

达到以上标准的个体户也可以纳入统计。

“四上”企业纳统

2. “四上”企业纳统标准

规模以上服务业

- 交通运输、仓储和邮政业，信息传输、软件和信息技术服务业，水利、环境和公共设施管理业，卫生行业营业收入2000万元以上。
- 租赁和商务服务业，科学研究和技术服务业，教育行业，物业管理，房地产中介服务，房地产租赁营业收入1000万元以上。
- 居民服务业，文化、体育和娱乐业，社会工作类营业收入500万元以上。



“四上”企业纳统

2. “四上”企业纳统标准

有资质的建筑和房地产开发经营业

- 建筑业企业需要有施工总承包资质或者专业承包资质。

“四上”企业纳统

2. “四上”企业纳统标准

有资质的建筑和房地产开发经营业

- 房地产开发经营企业需要有开发经营活动。

“四上”企业纳统

3. 纳统方法

01

月度纳统

上年第四季度以来投产的企业，在今年年内达到标准的，可以在每月6日前申请纳统，下个月的1日就可以报数，这类企业不带基数。

02

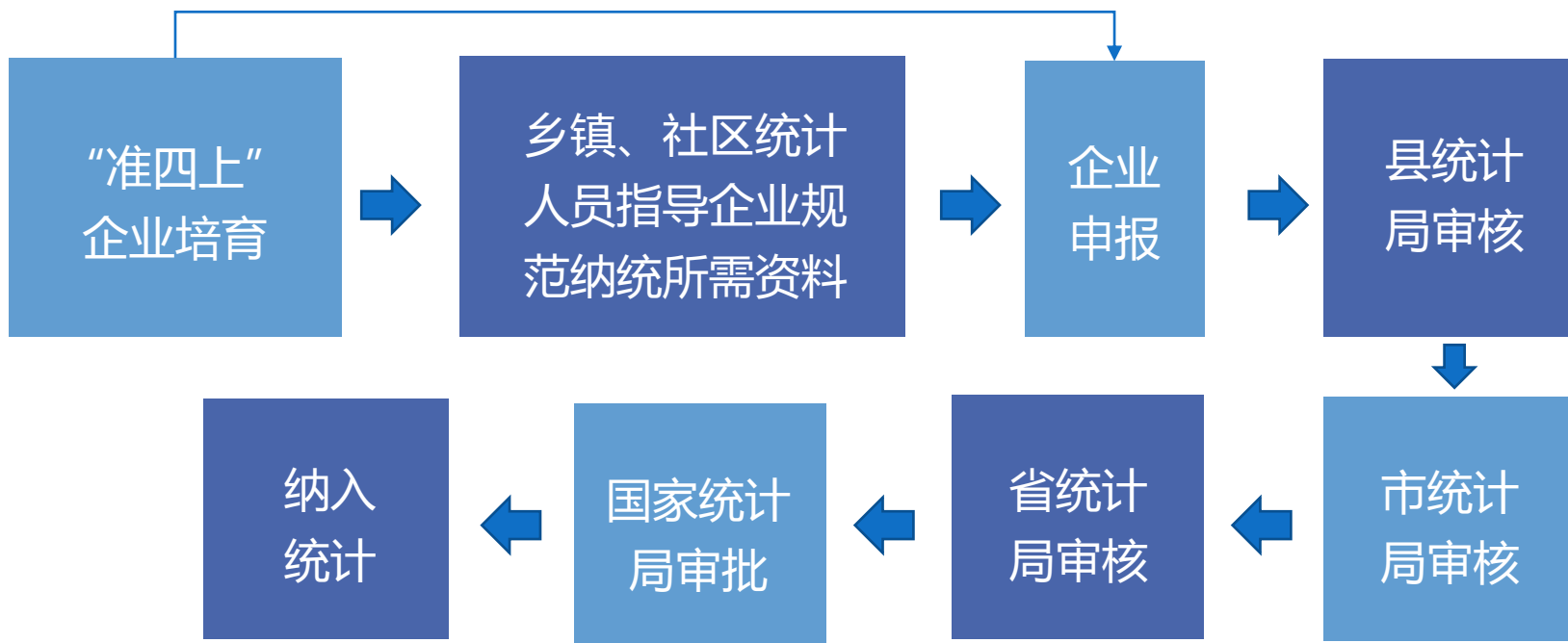
年度纳统

以前就存在经营的小企业，成长达到标准后，只能在每年的11月或12月进行年度纳统，这类企业要带上年同期基数。

“四上”企业中，建筑和房地产开发企业只有资质要求，没有成长性问题，所以只有月度纳统。

“四上”企业纳统


4. 纳统流程



“四上”企业纳统

5. 企业报数

企业使用自己的账号和密码，通过联网直报平台直接向国家统计局报送数据，国家、省、市、县四级统计部门同时在线监测，发现数据异常，国家和省统计局下达查询通知，要求作出说明，提供佐证材料，如果填错了，由企业重新修改上报。如果没合理解释，又不修改，上级有可能到企业执法。



“四上”企业纳统

6. 企业退库

01

规上转规下，即收入达不到标准，在11月或12月，要向国家统计局申请退库，**这类企业不保留同期数。**

02

规上企业破产、注销，不管当年什么时间发生的，也是11月或12月集中向国家统计局申请退库，**这类企业要保留一年同期数。**

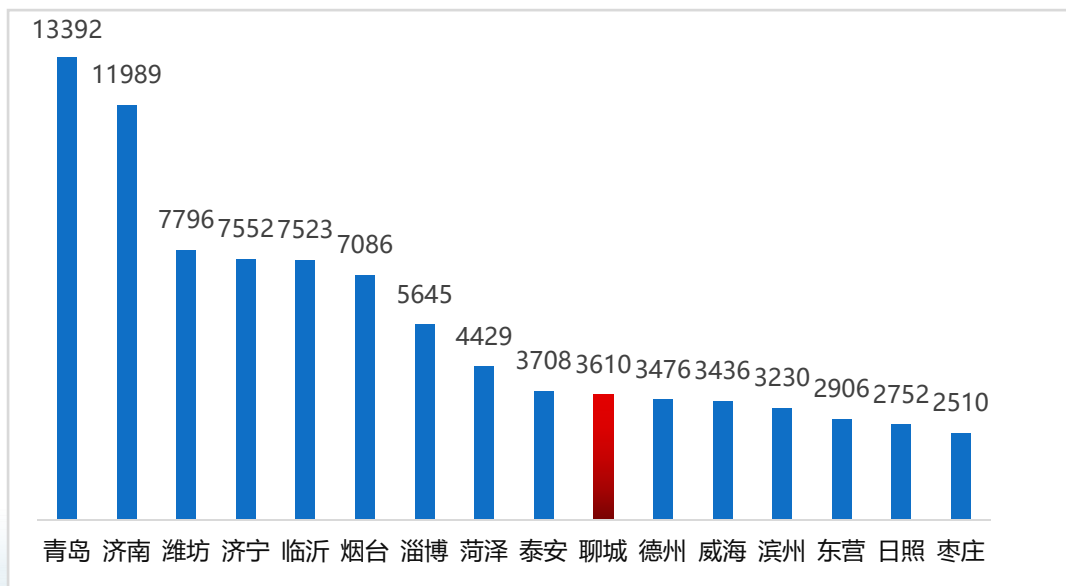


“四上”企业纳统

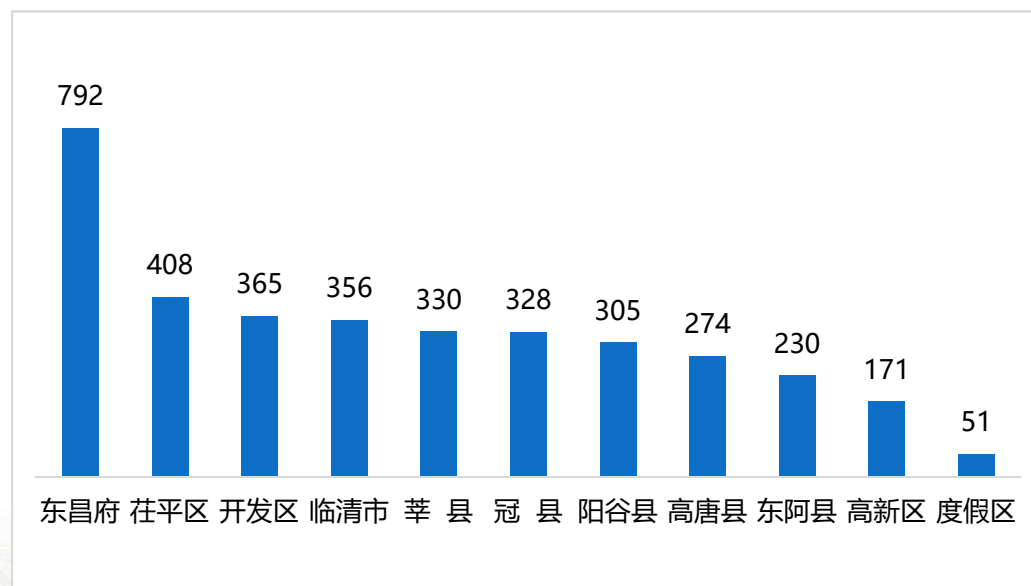
7. 纳统情况

截至5月底，全市在库企业达到3610家，居全省第10位。

5月底各市在库“四上”企业数量（家）



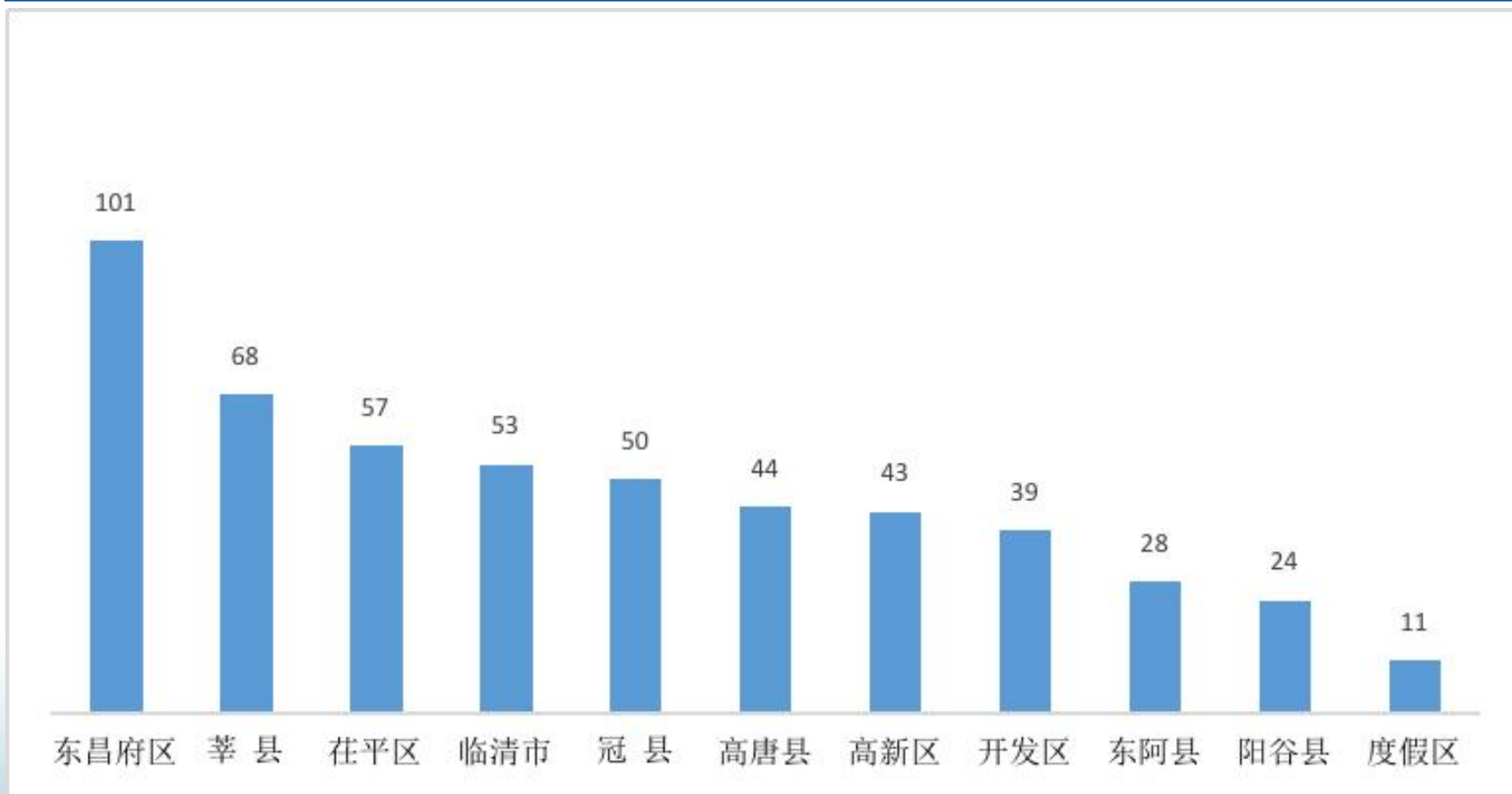
5月底各县（市、区）在库“四上”企业数量（家）



“四上”企业纳统

7. 纳统情况

1-5月全市纳统“四上”企业518家



“四上”企业纳统

7. 纳统情况

01 统计系统干部传统路径依赖较为严重，工作的主动性、创新性还不适应形势的要求，找数的能力不强。

02 企业只有纳统后，才能依法管理，企业达到规模不纳统，统计部门没有手段。

存在的问题

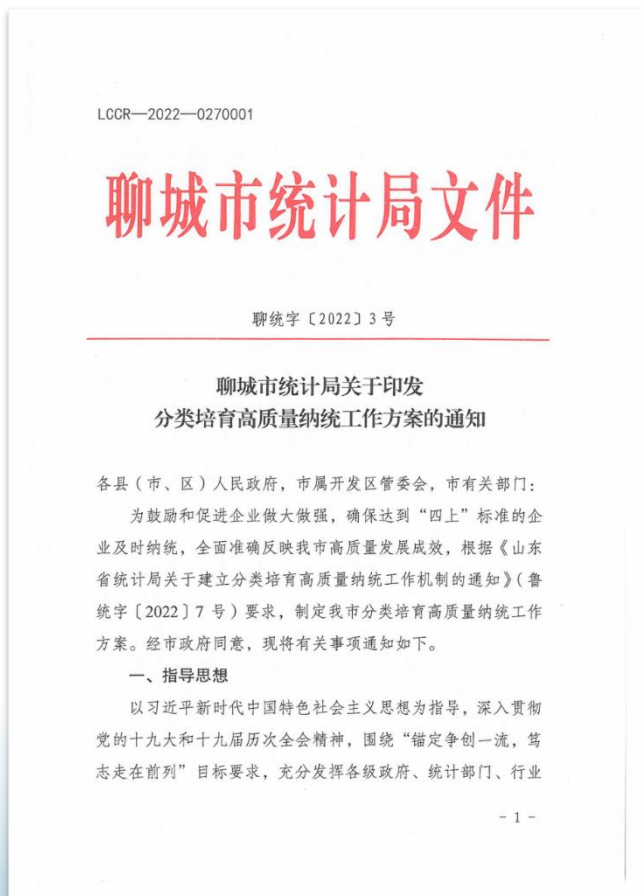
03 基层对统计工作的重视程度不平衡，尤其是乡镇（街道）对“四上”企业纳统重要性认识不足。

04 企业因“怕露富”“怕麻烦”“怕检查”“怕执法”，尤其今年国家出台扶持政策侧重小微企业，所以主动申报纳统的积极性不高。

“四上”企业纳统

7. 纳统情况

围绕“四上”企业纳统，我们主要做了以下工作：



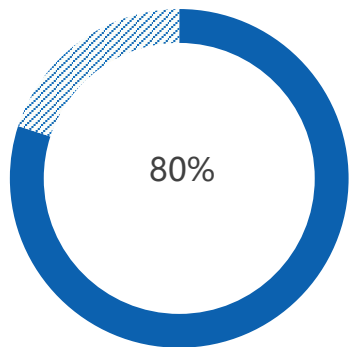
01 完善纳统机制

制定《聊城市分类培育高质量纳统工作方案》，建立了“政府统一领导、村居全面摸排、职能部门培育、统计部门纳统”的纳统机制，明确了标准、规范了流程、压实了责任。

“四上”企业纳统

7. 纳统情况

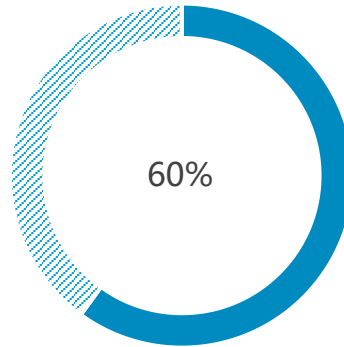
02 建立两个储备库



达到纳统标准80%以上的企业



“准四上”企业储备库



达到纳统标准60%以上的企业



“种子”企业库

“四上”企业纳统

7. 纳统情况

03

实行县级干部联系县市区制度，对各县纳统工作进行常态化指导。



04

将“四上”企业纳统纳入市对县高质量发展综合绩效考核内容。

05

开展基层人才培育，与组织、财政、人社等部门联合下文，评选出市、县优秀基层统计人才171人，每月分别给予500元和300元津贴。

中共聊城市委组织部
聊城市财政局
聊城市人力资源和社会保障局
聊城市统计局

聊统字〔2019〕13号

关于印发《聊城市基层统计人才培育工程
实施办法》的通知

各县（市、区）党委组织部、财政局、人力资源和社会保障局、统计局，市属开发区党工委工部、财政局，开发区统计局、高新区统计信息中心、度假区经济发展局：

现将《聊城市基层统计人才培育工程实施办法》印发给你们，请遵照执行。



固定资产投资项目纳统


1. 纳统标准

1

计划总投资要在500万元以上。



2

要开工建设，标志是“打入桩基”。



固定资产投资项目纳统

1. 纳统标准



不算开工

固定资产投资项目纳统

2. 纳统方法

01 “单入库”

老企业新项目入库，适用于已纳入联网直报平台企业（单位）投资的项目。

02 “双入库”

新企业新项目同时入库，适用于未纳入联网直报平台企业（单位）投资的项目。



固定资产投资项目纳统

3.纳统流程

01

企业完成注册登记，项目完成立项手续

02

乡镇统计人员摸排指导。

03


企业（单位）申报。

04

县、市、省统计部门审核。

05

国家统计局审批。



固定资产投资项目纳统

4.企业（单位）报数

报数的时间、方式、渠道、流程与“四上”企业一样。

固定资产投资主要由土地购置费、设备购置费、建筑和安装工程投资构成。

土地购置费、设备购置费只能按照“**财务支出法**”填报，根据财务账填写投资数据。

建筑和安装工程投资，有“**财务支出法**”和“**形象进度法**”两种方法，按照“**形象进度法**”填报的项目，根据形象进度单填写投资数据。具体选择哪一种由投资项目的单位结合实际选择，一旦选定不能随意变更。



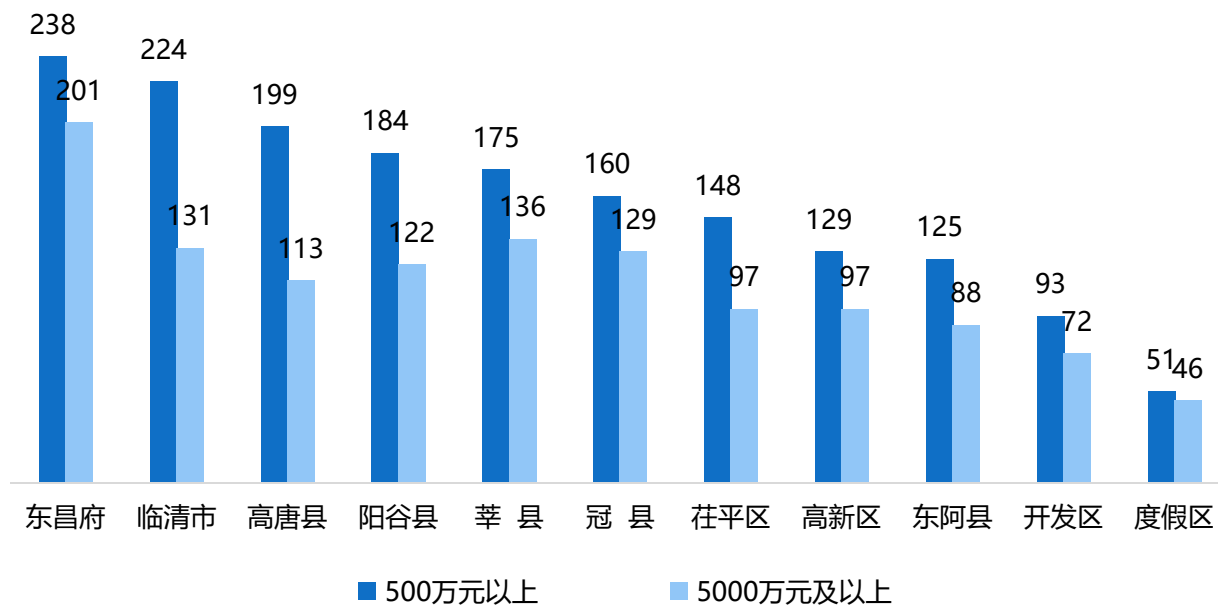
固定资产投资项目纳统

5. 纳统情况

截至5月底，全市在库500万元以上项目1727个，其中5000万元以上项目1233个。

制造业5000万元以上376个，5亿元以上59个，10亿元以上31个。

5月底各县（市、区）在库项目数量（个）

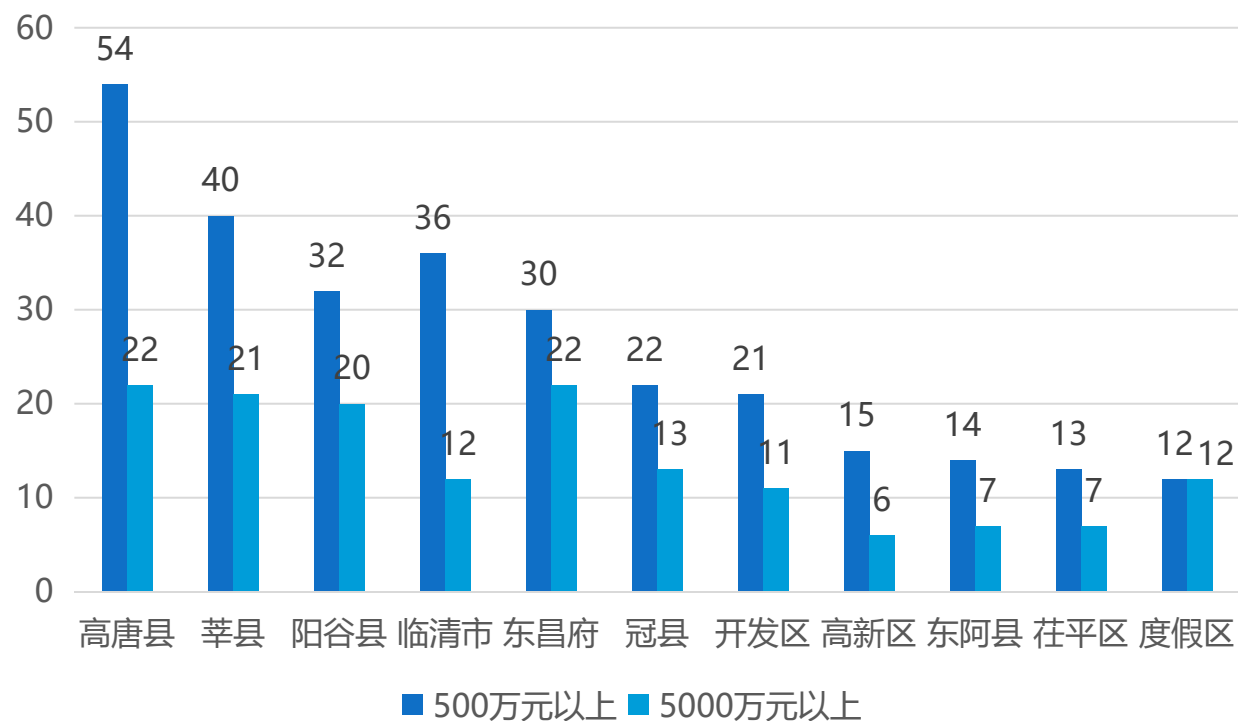


固定资产投资项目纳统

5. 纳统情况

1-5月，全市纳统500万元以上项目294个，同比减少119个。其中5000万元以上项目153个，同比减少57个。

1-5月各县（市、区）纳统项目数量（个）



固定资产投资项目纳统

5. 纳统情况

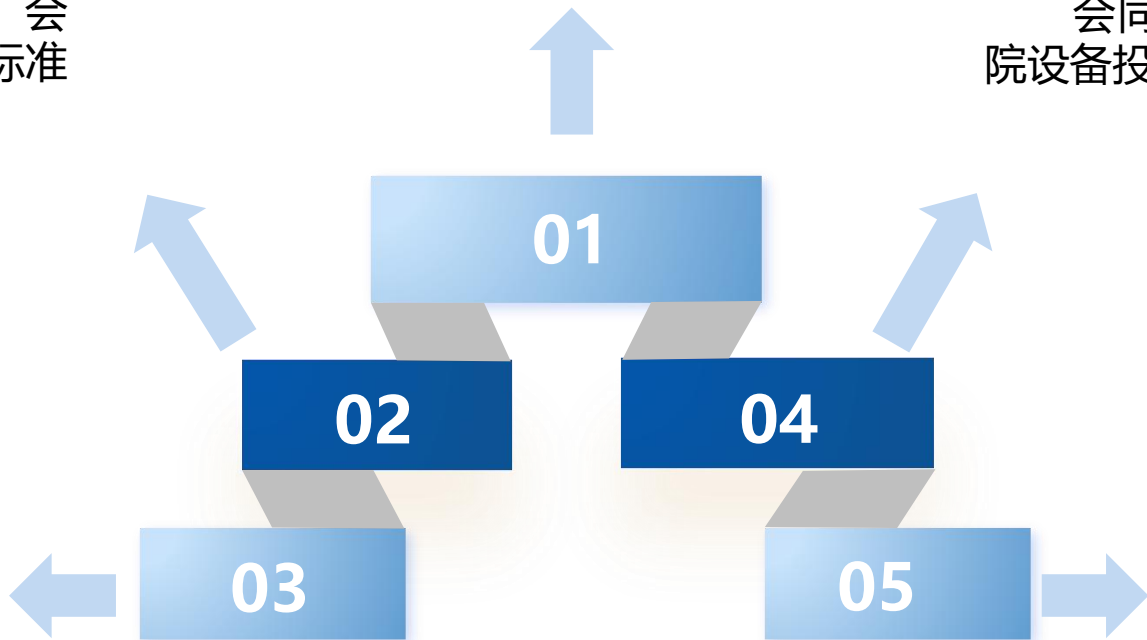
与住建、市政等部门联合排查市政绿化、雨污分流、城镇污水垃圾处理、智慧停车、海绵城市等项目。

对企业设备购置投资，会同工信部门开展排查，达到标准及时纳统。

会同教体、卫健部门对市内学校、医院设备投资进行排查。

深入国家电网、移动、联通、铁塔等驻聊单位，排查项目投资。

针对高技术投资占比偏低的问题，我们逐一梳理高技术制造业、高技术服务业15个产业3500余种产品，形成产品清单，发给各县市区及发改、行政审批等部门。企业在办理营业执照填写经营范围和项目立项填写建设内容时，参考使用。





二.关于GDP核算

01

GDP的重要作用

02

季度GDP核算的36项基础指标

03

GDP的计算方法

GDP的重要作用-重要性

01

GDP数据可以反映一个国家或地区的经济发展规模和速度，判断经济总体实力和增长的快慢。



02

GDP数据可以用来进行经济结构分析。

从生产角度看：

GDP能够反映一个国家的产业结构；

从使用角度看：

GDP能够反映一个国家的需求结构；

从地区角度看：

GDP能够反映区域经济结构和分布状况。

GDP的重要作用-局限性

01

GDP不能准确反映经济增长的质量。

02

GDP不能反映经济增长的社会成本，尤其是生产活动所消耗的环境与自然资源的成本。

03

GDP不能反映所有的经济活动，比如一些非法的经济活动也创造增加值，但没计入。



季度GDP核算的36项基础指标

1.农林牧渔业总产值增速

每季度报一次。

- 蔬菜瓜果是在每个季度最后一个月的1日-20日，由村居从事统计工作的人员填表，乡镇统计人员汇总后通过邮件上报。
- 粮食和畜牧业由国家统计局聊城调查队负责，夏粮和秋粮，分别于6月20日、10月10日前上报；畜牧业分规模以上和规模以下，规模以上全面调查，规模以下抽样调查，季度最后一个月的16日-18日报数。
- 林业是由县级林业部门通过林业系统平台上报。
- 渔业是由县级农业部门通过农业系统平台上报。

季度GDP核算的36项基础指标



2. 农林牧渔业及辅助性活动总产值增速

属于农业中的服务业部分，根据占农林牧渔业总产值的比重进行推算。

季度GDP核算的36项基础指标



3.规模以上工业增加值增速

月度全面调查，一般每月1号开网，5个工作日，最后一个工作日中午12点关网。

4.规模以下工业增加值增速（错月使用）

季度抽样调查，每季度最后一个月的1日-20日报数。

季度GDP核算的36项基础指标

5. 建筑业总产值增速

季度全面调查，一般季度后1日开网，5个工作日，最后一个工作日的中午12点关网。



季度GDP核算的36项基础指标



6. 建筑安装工程投资增速

月度全面调查，开网、关网时间与规上工业一样，已纳统的全部投资项目上报建筑工程和安装工程投资。



季度GDP核算的36项基础指标

7-10

批发业销售额增速



零售业销售额增速



住宿业营业额增速



餐饮业营业额增速



限额以上

月度全面调查，开网、关网时间与规上工业一样。

限额以下

季度抽样调查，一般季度最后一个月的25日开网，10个工作日，最后一个工作日中午12点关网。



季度GDP核算的36项基础指标

11-14

铁路运输总周转量增速



公路运输总周转量增速



水上运输总周转量增速



证券交易额增速



各市统一
使用全省
平均增速



季度GDP核算的36项基础指标

15. 邮政业务总量增长速度（错月使用）



每月15日左右由市邮政管理局提供給市统计局。



季度GDP核算的36项基础指标

16-23
等8个
指标
(错月
使用)

多式联运和运输代理业营业收入增速

装卸搬运和仓储业营业收入增速

互联网和相关服务业营业收入增速

软件和信息技术服务业营业收入增速

租赁和商务服务业营业收入增速

居民服务业营业收入增速

文化体育和娱乐业营业收入增速

科学研究和技术服务业营业收入增速

月度全面
调查, 一
般每月1
日开网,
18日下午
6点关网

季度GDP核算的36项基础指标

24.本外币存贷款余额增速

每月10日左右由市人行提供给市统计局。



25.保费收入增速

每月15日左右由市银保监局提供给市统计局。

季度GDP核算的36项基础指标

26.商品房销售面积增速

- 月度全面调查，开网、关网时间与规上工业一样。销售面积是指签订了正式房屋买卖合同的建筑面积，无论是现房还是期房都可以计算在内，包括住宅、商铺、地下室、车库和车位。二手房交易不能计算在内。



季度GDP核算的36项基础指标

27-
35

房地产业工资总额增速

租赁和商务服务业工资总额增速

居民服务业工资总额增速

文化体育和娱乐业工资总额增速

科学研究和技术服务业工资总额增速

水利环境和公共设施管理业工资总额增速

教育业工资总额增速

卫生和社会工作工资总额增速

公共管理工资总额增速



“四上”企业季度全面调查，季度最后一个月27日开网，约8个工作日后关网。



“四下”企业和单位季度抽样调查，季度最后一个月20日开网，约13个工作日后关网。



因年度数据反馈较晚，全年GDP核算使用的是前三季度的数据。

季度GDP核算的36项基础指标



36.电信业务总量增长速度（错月使用）

季后18日左右，省通信管理局通过省统计局反馈各市统计局。

季度GDP核算的36项基础指标

季度核算GDP还使用16项价格指数，其中10项为全国或全省数据，6项来自国家统计局聊城调查队。



商品零售价格指数


服务项目价格指数

交通费价格指数

邮递服务价格指数

旅馆住宿价格指数

在外餐饮价格指数



GDP的计算方法

平时公布的GDP总量为现价，增速为不变价，所以，要计算现价增加值作为发布数，还要用不变价增加值算增速。



GDP的计算方法-农业

先算现价增加值，再算不变价增加值。

当期农林牧渔业现价增加值

= 上年同期农林牧渔业现价增加值
× (1 + 当期农林牧渔业现价增加值增速)

当期农林牧渔业现价增加值增速

= 当期农林牧渔业现价总产值增速
× 统一换算系数

GDP的计算方法-农业

当期农林牧渔业不变价增加值

=上年同期农林牧渔业不变价增加值 × (1 + 当期农林牧渔业不变价增加值增速)

当期农林牧渔业不变价增加值增速

=当期农林牧渔业可比价总产值增速 × 统一换算系数

当期农林牧渔业可比价总产值增速

= [(当期农林牧渔业现价总产值 ÷ 当期农林牧渔业价格指数)
÷ 上年同期农林牧渔业现价总产值] - 1

GDP的计算方法-工业

先算不变价增加值，再算现价增加值。

当期工业不变价增加值

=上年同期工业不变价增加值
× (1+当期工业不变价增加值增长速度)

**当期工业不变价增加值
增长速度**

=当期规上工业可比价增加值增长速度×统一换算系数×上
年度规上工业现价增加值占全部工业现价增加值的比重
+当期规下工业可比价增加值增长速度×统一换算系数×上
年度规下工业现价增加值占全部工业现价增加值的比重

GDP的计算方法-工业

当期工业现价增加值

=上年同期工业现价增加值
×当期工业现价增加值发展速度

**当期工业现价增加值
发展速度**

=当期工业不变价增加值发展速度
×当期工业生产者出厂价格指数



GDP的计算方法-批发业

先算现价增加值，再算不变价增加值。

当期批发业现价增加

$$\begin{aligned} &= \text{上年同期批发业现价增加值} \\ &\times (1 + \text{当期批发业现价增加值增长速度}) \end{aligned}$$

当期批发业现价增加值增长速度

$$\begin{aligned} &= \text{当期批发业商品销售额现价增长速度} \\ &\times \text{统一换算系数} \end{aligned}$$

当期批发业不变价增加值

$$\begin{aligned} &= \text{上年同期批发业不变价增加值} \\ &\times \text{当期批发业不变价增加值发展速度} \end{aligned}$$

当期批发业不变价增加值发展速度

$$\begin{aligned} &= \text{当期批发业现价增加值发展速度} \\ &\div [(\text{商品零售价格指数} + \text{工业生产者出厂价格指数}) \div 2] \end{aligned}$$

GDP的计算方法-教育业

先算现价增加值，再算不变价增加值。

当期教育业现价增加值

$$\begin{aligned} &= \text{上年同期教育业现价增加值} \\ &\times (1 + \text{当期教育业现价增加值增长速度}) \end{aligned}$$

当期教育业现价增加值增长速度

$$\begin{aligned} &= \text{当期教育业工资总额现价增长速度} \\ &\times \text{统一换算系数} \end{aligned}$$

当期教育业不变价增加值

$$\begin{aligned} &= \text{上年同期教育业不变价增加值} \\ &\times \text{当期教育业不变价增加值发展速度} \end{aligned}$$

当期教育业不变价增加值发展速度

$$\begin{aligned} &= \text{当期教育业现价增加值发展速度} \\ &\div \text{当期服务项目价格指数} \end{aligned}$$



三.关于经济形势

经济新常态



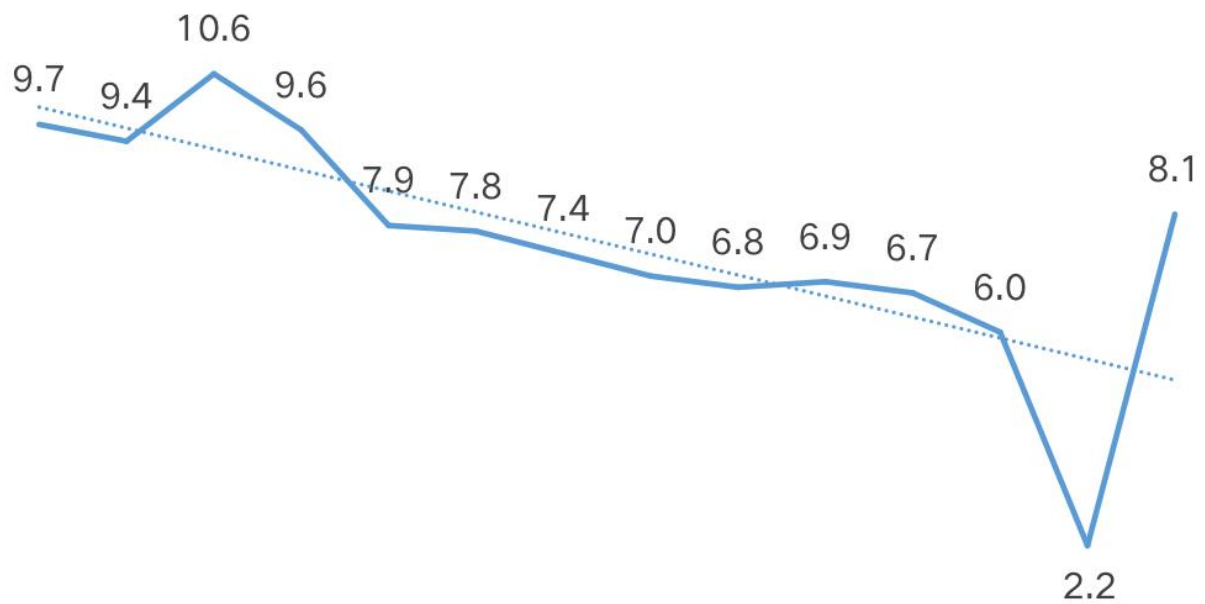
2008年，美国次贷危机引发了全球金融危机。

为拉动经济增长，国家实施了大规模的投资计划，2010年GDP增速达到高点，此后一直在寻底。



经济新常态

2008年以来全国GDP增速及趋势线 (%)



2008 2009 2010 2011 2012 2013 2014 2015 2016 2017 2018 2019 2020 2021



2012-2015年进入“7”时代



2016-2019年进入“6”时代



2020-2021年进入“5”时代



今年一季度增长4.8%



经济新常态



80年代

90年代

2000年代

2011年以来



经济新常态

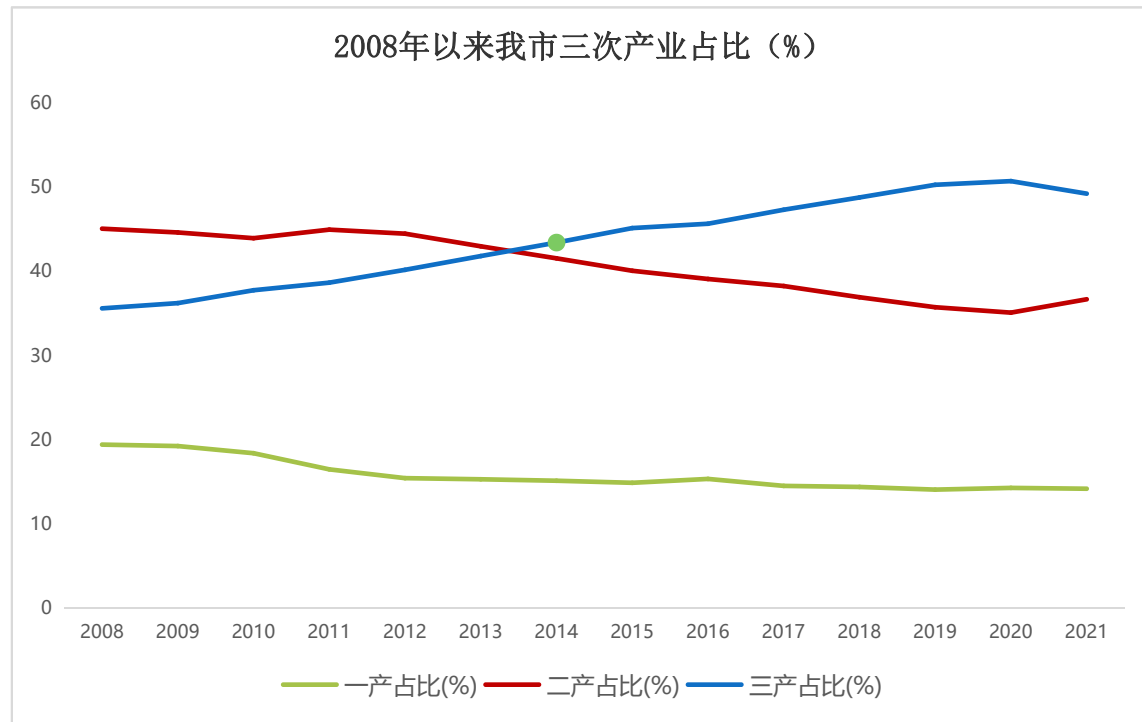
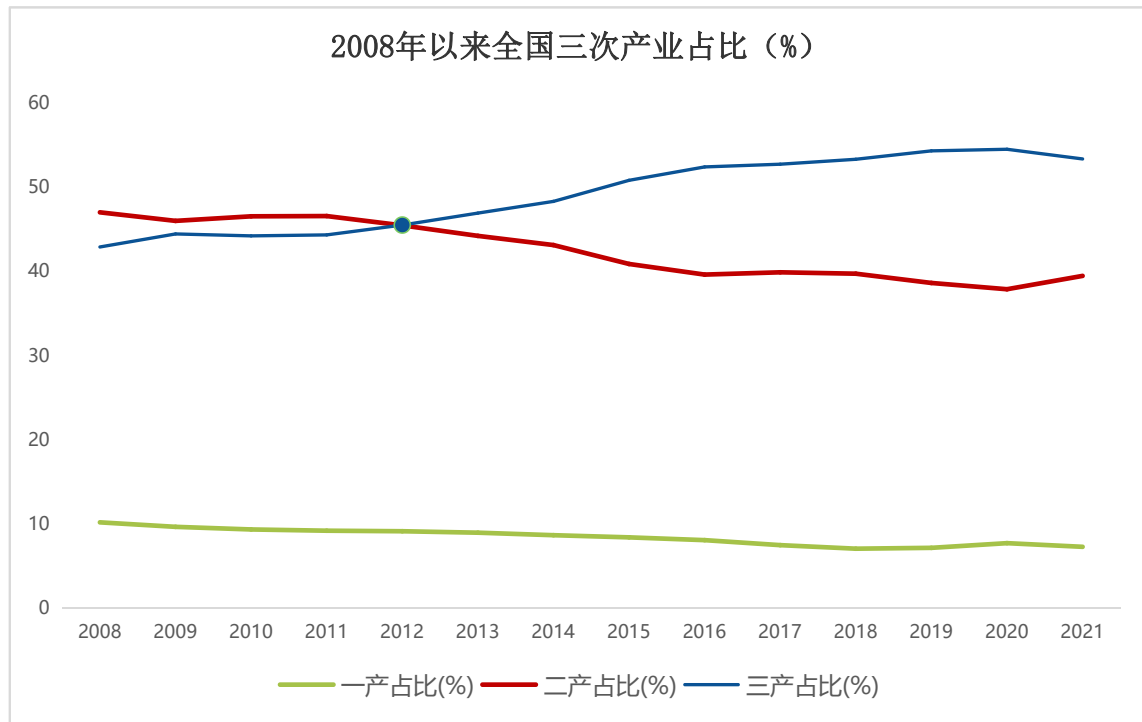
与经济增速下降相对应的两个现象：

2011年，我国劳动力首次下降近300万人，2015年以后每年下降500万人，人口红利没了。



人口红利不在


经济新常态



2012年我国服务业占GDP的比重超过了制造业，2015年超过50%，从此，我国进入了服务业经济时代。

经济新常态

2013年中央经济工作会议上：



经济新常态

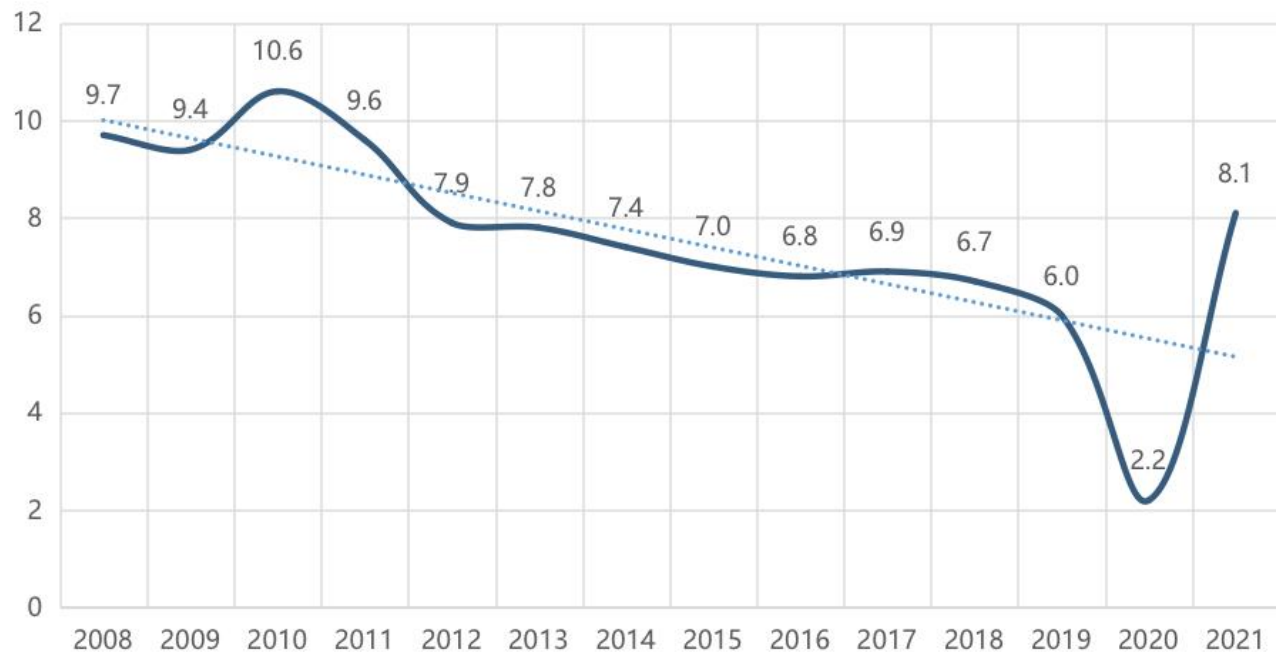
经济增长速度

高速 → 中高速




经济新常态

2008年以来全国GDP增速及趋势线 (%)



- “十三五”时期，我国GDP五年平均增速为5.72%。
- “十四五”规划提出经济增长要保持在合理区间，就是我国GDP五年平均增速不低于5%。

新冠疫情冲击



- 产业链供应链受到冲击
- 企业经营异常困难
- 与2020年相比 持续更长、范围更广、影响更大
- 长三角、珠三角通过产业链供应链带来严重冲击
- 国际航运 “一柜难求”

俄乌冲突



- 大宗商品价格猛涨
- 给更多的中下游企业生产成本带来更大压力
- 对全球能源和粮食安全带来很大的不确定性

美联储加息



- 今年3月美联储开启第7轮加息
- 中美货币政策分化



美联储加息




4月至5月份，一些指标明显走低，下行压力加大。

近日，世界银行将2022年的全球经济增长预期由4.1%下调为2.9%。



我市的情况



GDP

一季度，我市GDP增长5.2%，与全省持平，高于全国0.4个百分点。

其中，规上工业增加值、建筑业总产值、建筑安装工程投资等8项指标增速高于全省，拉动GDP增长3个百分点。



规上工业增
加值增速



建筑业总产
值增速



建筑安装工
程投资增速



本外币存贷
款余额增速



保费收入增速



文化体育和
娱乐业营业
收入增速



科学研究和技
术服务业营业
收入增速



教育工资
总额增速



GDP

15项基本持平。13项低于全省，其中以下等8项指标影响较大，与全省平均相比，下拉GDP增速0.7个百分点。



农业总产值增速



批发业销售额
增速



商品房销售面
积增速



邮政业务总量
增速



装卸搬运和仓储业
营业收入增速



租赁和商务服务业
营业收入增速



卫生工资总额
增速



公共管理工资
总额增速



GDP



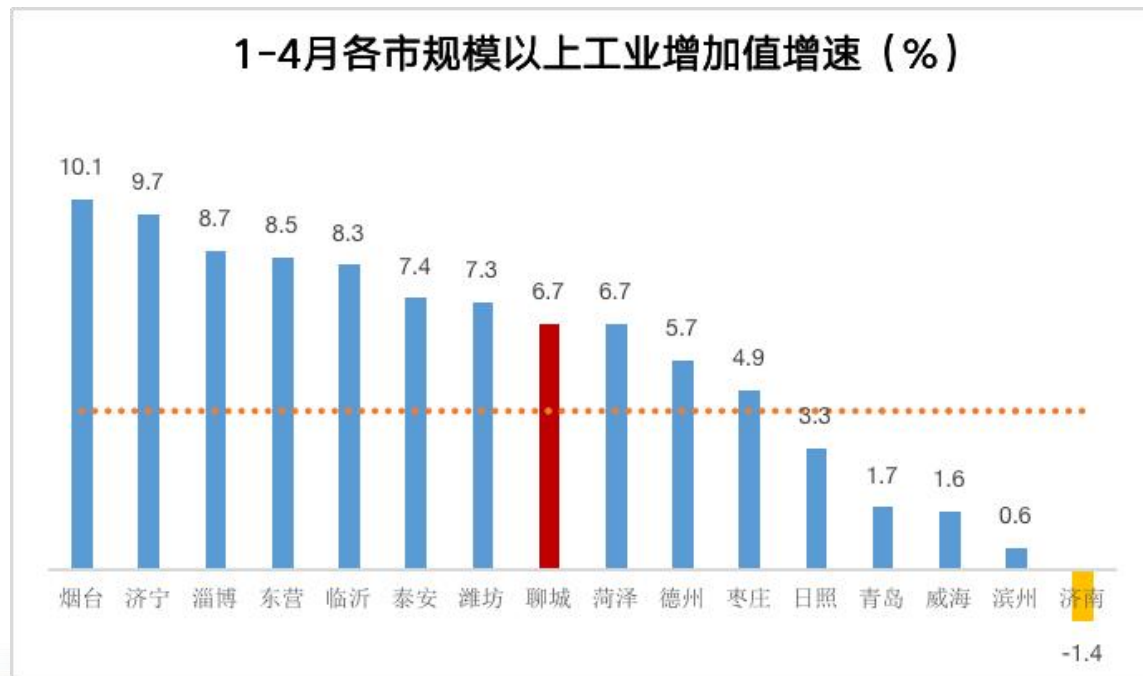
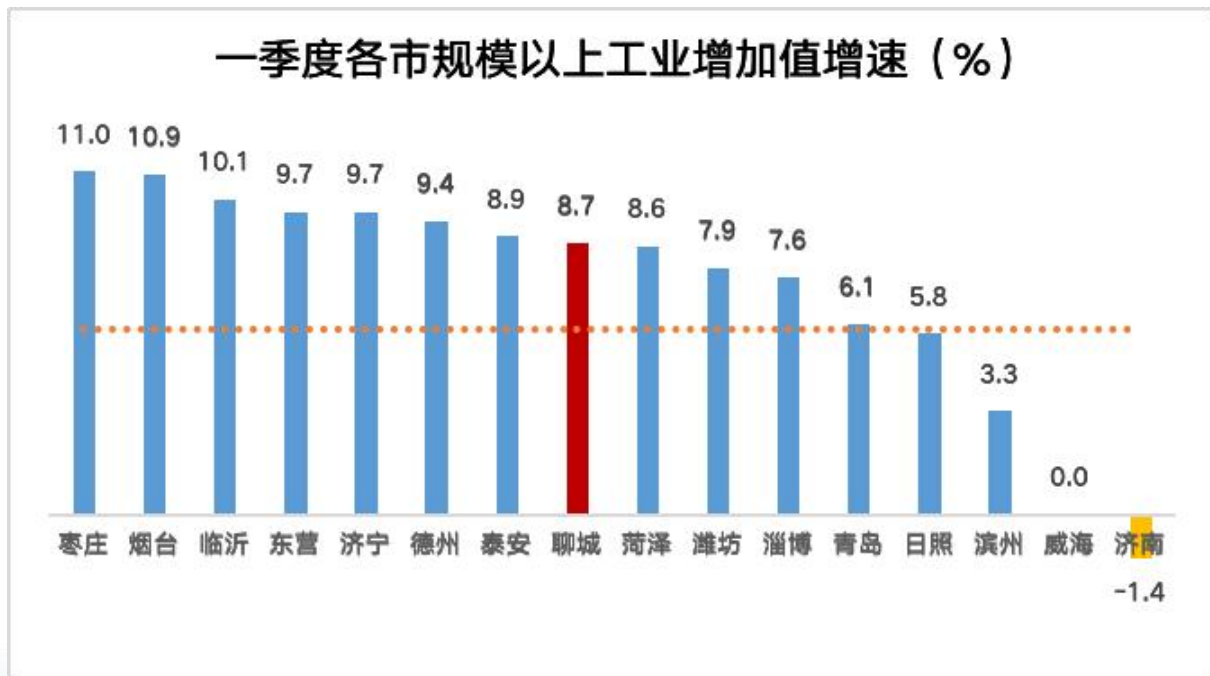
GDP核算的36项基础指标中，1-5月份数据刚刚上报完成的有7个，一般到15或16号省统计局正式反馈。



GDP-规模以上工业

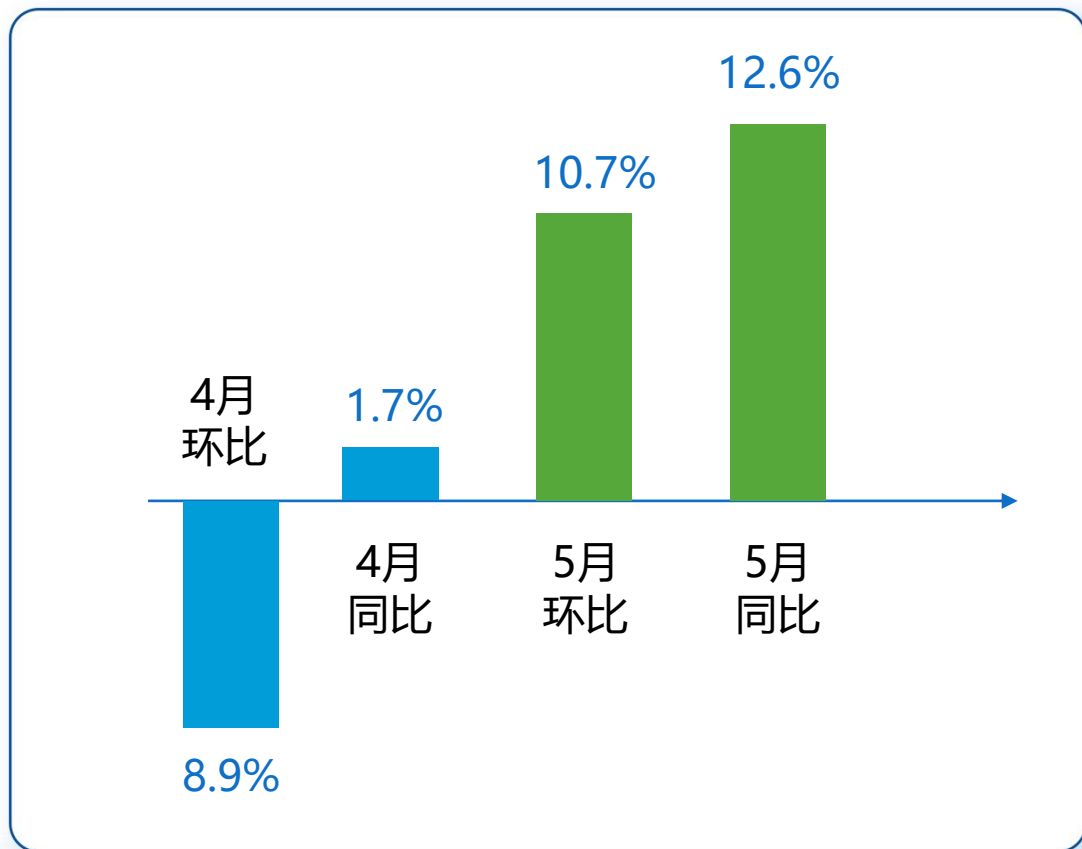
一季度增加值增长8.7%，高于全省2.8个百分点，居全省第8位。

1-4月增长6.7%，高于全省2.4个百分点，保持全省第8位。

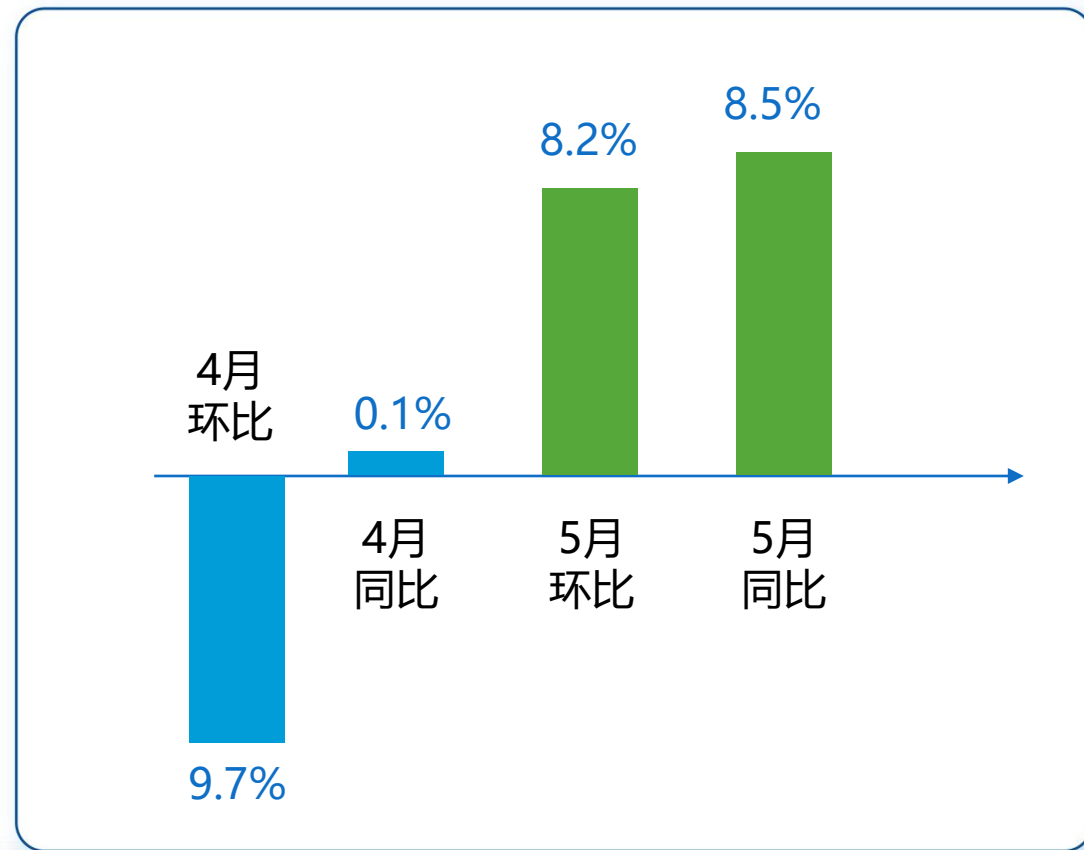


GDP-规模以上工业

当月产值



当月增加值



预计1-5月产值增长9.8%，增加值增长7.5%左右，比1-4月提高0.8个百分点。

GDP-规模以上工业

围绕规上工业指标做的主要工作：

01

坚持开网前调度重点企业情况，联合市工信局开展调研指导，进行测算分析，及时预测预警。

02

深入研究不同行业类别工业增加值率和价格指数。

03

争取国家局、省局同意，调整个别企业产品行业分类。

GDP-规模以上工业

04

积极挖潜增量，
开展项目排查，
预计今年月度纳
统企业12家，已
纳统7家。

05

跟踪指导某企
业变更注册地，
有望今年纳统。

06

向省统计局争
取将某企业库
存在线产品、
半成品计入产
值。



GDP-批发零售和住宿餐饮业

这四个行业的销售额（营业额）增速是用于核算GDP的，其中**批发零售业**占GDP的比重高达10%。

批发业销售额

➤ 一季度增长11.3%

➤ 1-4月增长8.5%

预计1-5月增长10.1%

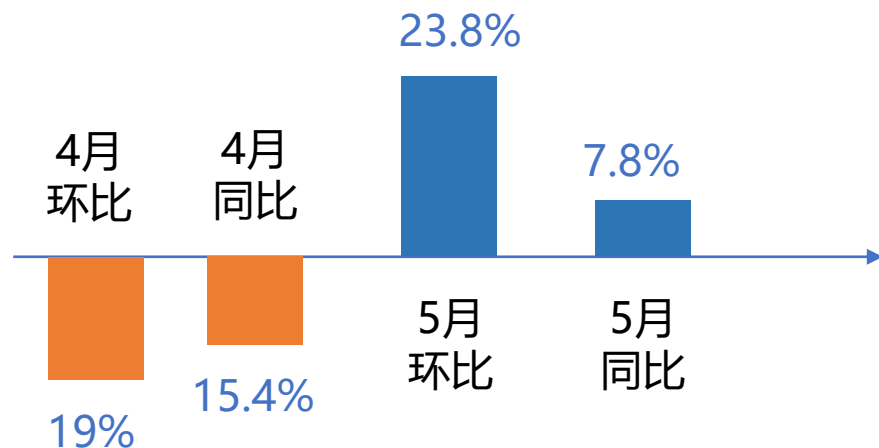
GDP-批发零售和住宿餐饮业

零售业销售额

➤ 一季度增长 6.8%

➤ 1-4月下降0.8%

预计1-5月增长0.6%



其中:

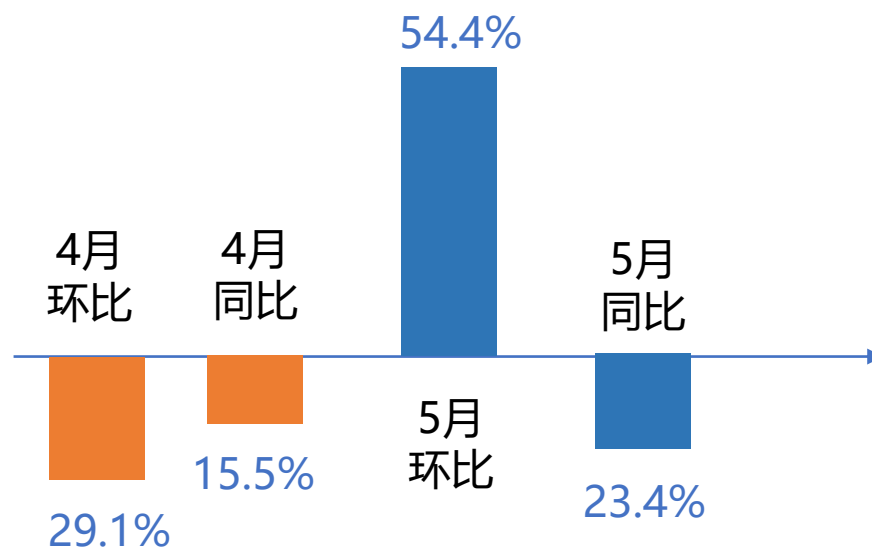
汽车销售下降14.4%

综合零售增长10.4%。

GDP-批发零售和住宿餐饮业

住宿业营业额

- 一季度增长1.4%
- 1-4月下降12.3%
- 预计1-5月下降15.4%



GDP-批发零售和住宿餐饮业

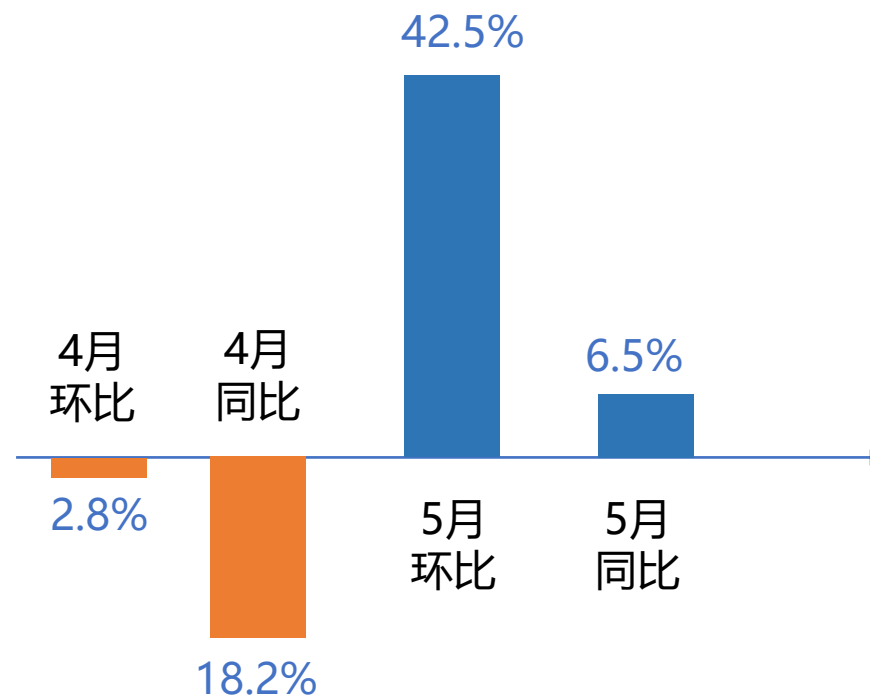
餐饮业营业额

➤ 一季度增长7.5%

预计1-5月增长3.1%

比1-4月提高2.3个百分点

比一季度低4.4个百分点



GDP-批发零售和住宿餐饮业

限额以上零售额

一季度 增长4% 低于全省3.5个百分点 居全省第14位

1-4月 增长1.9% 与全省持平 居全省第9位

预计1-5月 增长3.7% 比1-4月又提高1.8个百分点

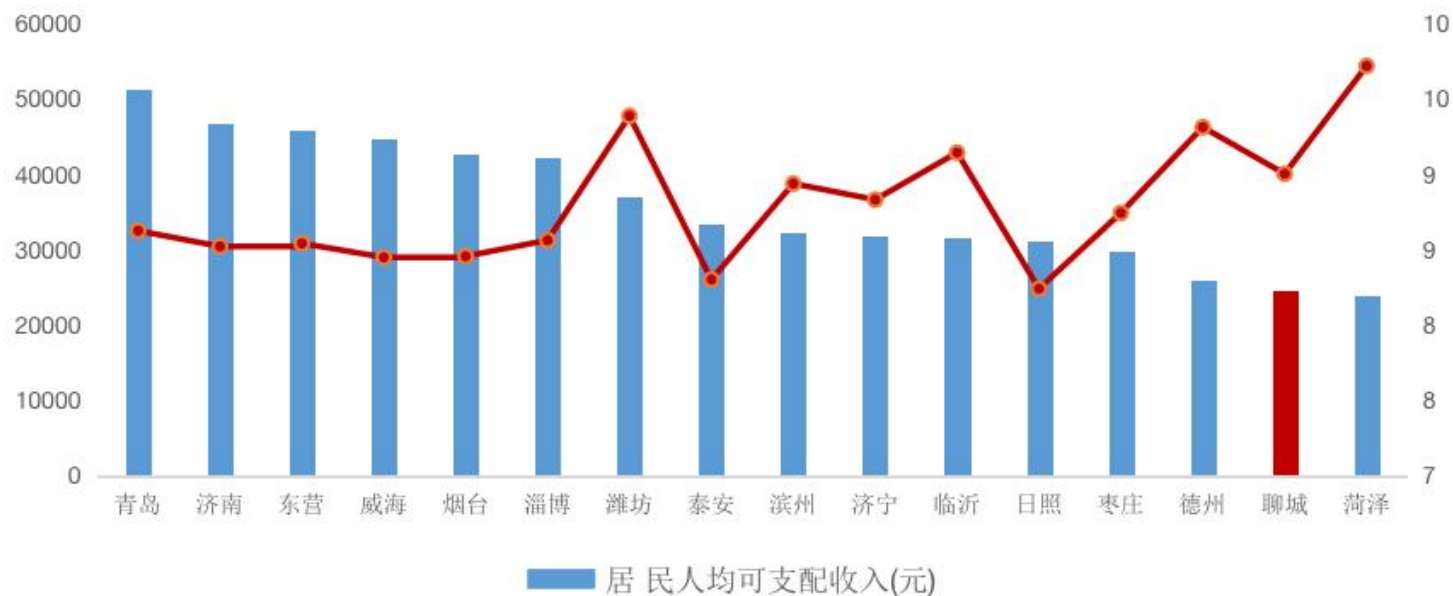
GDP-批发零售和住宿餐饮业

限额以上零售额增速偏低的原因：

01 居民收入偏低

2021年全市居民人均可支配收入24512元，比全省少11193元，居全省第15位。

2021年各市居民人均可支配收入及增速



GDP-批发零售和住宿餐饮业

02 居民消费意愿不强

截至4月底，全市住户存款3736亿元，同比多增436亿元，收入预期减弱，存款倾向明显。

03 居民负债较高

2021年末我市住户户均贷款7.15万元，而户均年可支配收入6.86万元。



GDP-批发零售和住宿餐饮业

04 缺乏辐射带动能力强的大型商超

现有的商超，如百大连锁超市、亿沣超市因经营原因，不断收缩。



GDP-批发零售和住宿餐饮业

05 网购分流

直播带货、垂直电商等新零售业态，一定程度上分流了传统消费模式需求。

2021年全市邮政寄递业务

¥ 2.71 亿件

39.6%
同比增长

1-4月份，在受疫情影响情况下，还增长3.3%，高于限上零售额增幅1.4个百分点。

GDP-批发零售和住宿餐饮业

围绕零售额做的主要工作：

01

王刚市长开展成品油市场专题调研。

02

积极挖潜增量，指导东昌府区华盛连锁超市、开发区比亚迪乾元新景汽车入库纳统。

03

围绕电商企业纳统，在调查研究的基础上，总结冠县的经验，在全市推广，陈市长召开会议做了部署。



GDP-批发零售和住宿餐饮业

围绕零售额做的主要工作：

04

在东昌府区开展学校餐厅纳统试点，形成可复制的经验，推广到各县市区学习借鉴。

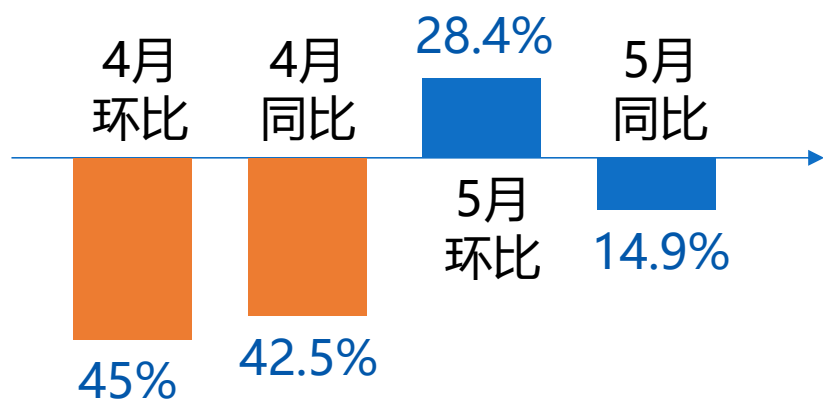
05

跟踪监测汽车消费政策落实情况，每周调度重点企业汽车销售量，及时将促消费成效体现到统计数据中。比如，某汽车销售公司，原来每天销售4台，现在每天销售7台。



GDP-商品房销售面积

一季度同比下降14.3%，1-4月同比下降22.1%，居全省第12位，比一季度前移2个位次。



随着房地产政策的出台，销售形势有所好转，由4月的环比下降45%、同比下降42.5%提高到5月份的环比增长28.4%、同比下降14.9%。

从上报情况看，预计**1-5月同比下降20.7%**，尽管比1-4月收窄了1.4个百分点，但仍**比一季度低6.4个百分点**。

GDP-商品房销售面积

- 我市房地产占GDP比重**5.3%**，比全国全省低**2个百分点**左右。
- 我市常住人口城镇化率**54%**，低于全国全省**10个百分点**。

如果达到全国全省水平，将有60万人进城，按照第七次人口普查的我市平均每户2.8人计算，就是21.4万户。2010到2020年十年间，我市常住人口城镇化率平均每年提高1.6个百分点，如果今后每年能提高1.5个百分点，每年就有约9万人3.2万户进城。目前我市房产去化周期仅13.7个月，所以我们不能谈房色变，还是应该发展房地产业，关键是要保供稳价，尤其对优质教育资源要均衡布局，促进房地产稳定健康发展。



GDP-建筑安装工程投资

一季度同比增长20.1%，居全省**第6位**

1-4月同比增长23.8%，居全省**第4位**

根据上报情况，预计1-5月同比增长21.4%，**比一季度提高1.3个百分点。**



固定资产投资

面对经济下行压力，在保住市场主体的同时，发挥好投资的关键性作用，既有利于短期稳定经济运行，又有利于调整企业的技术结构和产业结构，促进产业优化升级，推动经济高质量发展。

1-2月增长15.7%，居全省第6位。


一季度增长15.7%，居全省第3位。

1-4月增长16.8%，居全省第2位。

预计1-5月增长12%左右。



固定资产投资



1-5月全市纳统5000万元以上项目153个，同比减少57个，计划总投资643.9亿元，同比下降27.1%。其中制造业项目40个，同比减少51个，计划总投资117.8亿元，同比下降45.4%。



2020年以来，我市已建成的500万元以上制造业项目，实际完成投资仅占计划投资的42%。



“四新”经济和“十强”产业

“四新”经济增加值

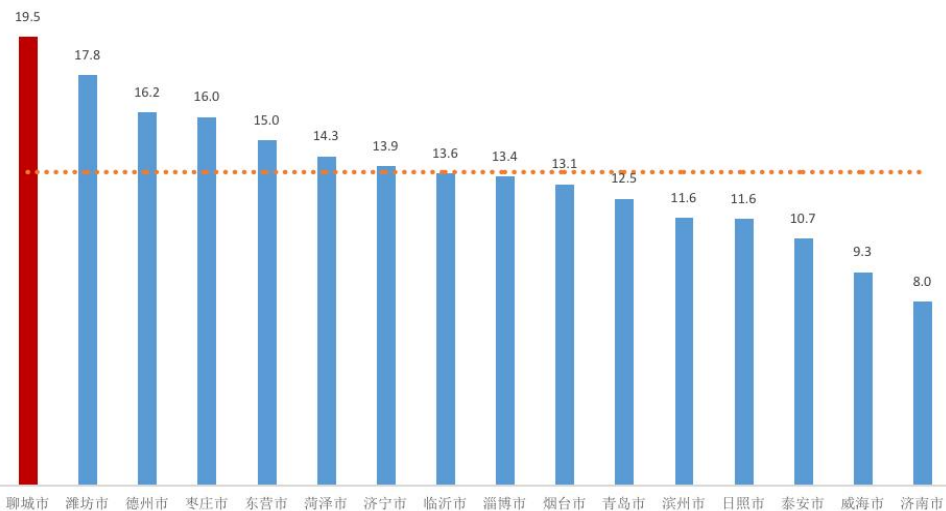
=

季度GDP核算指标的现价增加值

x

对应的剥离系数

一季度“四新”经济增加值增速 (%)



一季度，全市“四新”经济增加值增速居全省首位。

“四新”经济和“十强”产业



位次较好主要得益于二产增加值增速全省第3位，金融业增加值增速全省第1位。



“四新”经济和“十强”产业

一季度，全市“十强”产业增加值增速高于GDP增速。

新能源新材料

高端化工

医养健康

现代金融





为稳定经济发展大盘，国务院出台一揽子政策措施。

财政政策上

- 退税减税降费

加大增值税留抵退税力度

减征车辆购置税

- 提高专项债发行使用进度，3.65万亿的专项债由原定的9月底前发行完毕，调整为8月底前基本使用到位。



货币政策上

降低存款准备金率和利率

- 金融机构的平均存款准备金率降到**8.1%**，为历史最低水平，释放更多的流动性。
- 5月15日首套房贷利率下限下调20个基点，5月20日5年期以上房贷利率下降15个基点，房贷利率处于历史最低。





省里相继出台多个政策包，含金量之大前所未有。



地方各级政府落实国家一揽子纾困惠企政策，打响了“经济保卫战”。

日前，国家统计局公布了5月中国制造业采购经理指数（PMI）为49.6%，虽依然在荣枯线以下，但比上月回升2.2个百分点，释放出积极信号。

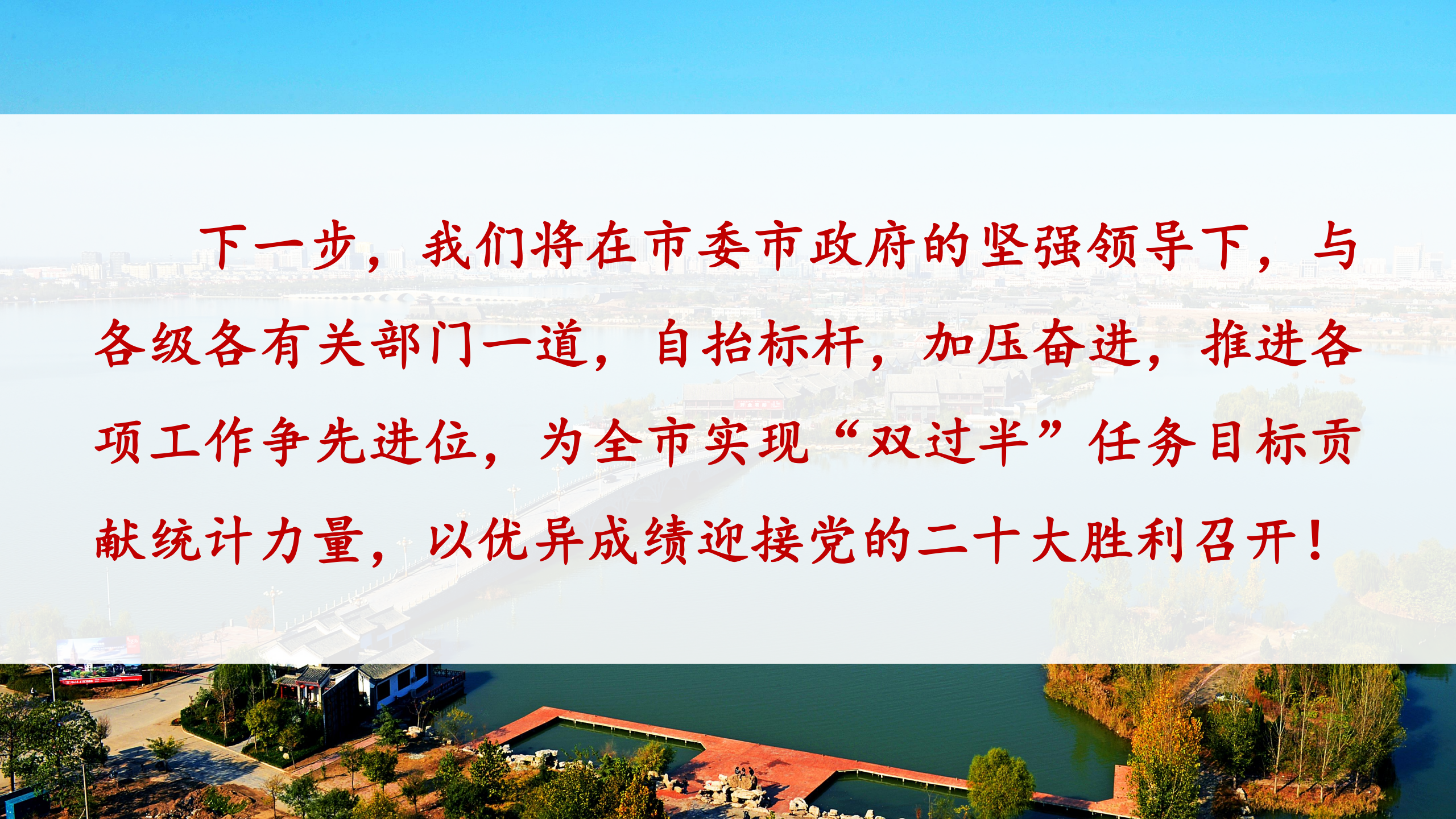


随着疫情逐步得到控制，交通物流逐步打通，生产循环改善，助企纾困等一系列政策的持续发力。



将有助于提振企业信心，改善企业经营，生产生活秩序逐步恢复到正常状态，对上半年和全年目标的实现提供有利支撑。





下一步，我们将在市委市政府的坚强领导下，与各级各有关部门一道，自抬标杆，加压奋进，推进各项工作争先进位，为全市实现“双过半”任务目标贡献统计力量，以优异成绩迎接党的二十大胜利召开！

汇报完毕

谢谢大家





依法统计 科学统计 助力全市高质量发展

聊城市统计局